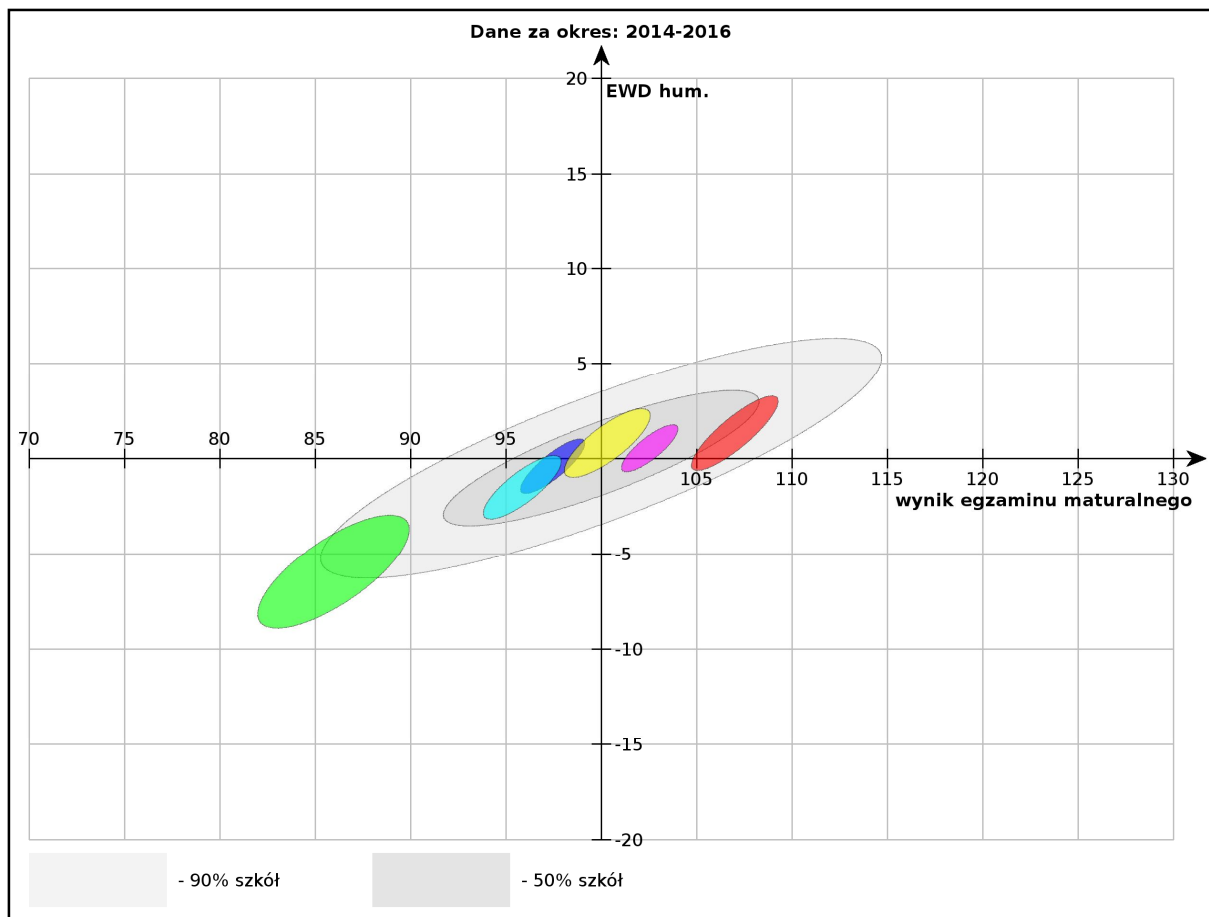


„ZSP Żelechów ponownie najskuteczniejszy w nauczaniu”

Tradycyjnie, jak co roku, Instytut Badań Edukacyjnych ogłosił najnowsze wskaźniki Edukacyjnej Wartości Dodanej dla szkół maturalnych z całej Polski. Tym razem dane opracowano na podstawie wyników egzaminów maturalnych z lat 2014-2016. Te najnowsze 3-letnie wskaźniki EWD, analizowane osobno dla liceów i techników, pokazują jak pracują szkoły ponadgimnazjalne. Przy tej ocenie uwzględniane są dwa kryteria: wyniki matury i skuteczność nauczania. Według tych kryteriów szkoły oceniane są w czterech obszarach przedmiotowych: humanistycznym, dla j.polskiego, matematyczno-przyrodniczym i dla matematyki. Pierwsze kryterium informuje jakie średnie wyniki matury uzyskali absolwenci szkoły i porównuje je do średnich wyników w całym kraju (odpowiednio dla liceów i techników). Średni ogólnopolski wynik dla danego typu szkoły i danego obszaru przedmiotów unormowano na wskaźnik 100. Wyniki każdej szkoły indywidualnie są odnoszone do tej wielkości. Na przykład wskaźnik 105,0 dla obszaru humanistycznego oznacza, że absolwenci tej szkoły w porównaniu do absolwentów z całego kraju mają o 5 jednostek lepsze wyniki. Wyniki poniżej 100 oznaczają, że uczniowie w danym obszarze zdają maturę słabiej niż średnia dla wszystkich szkół tego samego typu. Drugim wskaźnikiem jest Edukacyjna Wartość Dodana (EWD). Ten wskaźnik decyduje o ocenie „skuteczności” pracy dydaktycznej szkoły. Wielkość ta, mówiąc w dużym uproszczeniu, jest określana dla każdej szkoły ponadgimnazjalnej w kraju, na podstawie obliczonych różnic, pomiędzy wynikami matury a wynikami egzaminu gimnazjalnego. EWD może być wielkością dodatnią. Oznacza to, że szkoła pracowała dobrze i wyniki na maturze przewyższają wyniki przewidywane na podstawie egzaminu gimnazjalnego. EWD ujemne oznacza, że szkoła „traci potencjał uczniów”. Aby lepiej zaprezentować te wskaźniki pracy szkół, każda placówka jest przedstawiana w układzie współrzędnych, gdzie na osi poziomej zaznacza się położenie szkoły wynikające ze średnich wyników matury absolwentów, zaś na osi pionowej położenie wynikające z posiadanego wskaźnika „skuteczności nauczania” czyli EWD.

W ten sposób każda szkoła może znaleźć się w jednym z czterech części układu współrzędnych. Najlepiej jeżeli jest to górna prawa ćwiartka układu współrzędnych – wtedy szkoła osiąga wyniki matury powyżej średniej i posiada dodatnią „skuteczność” nauczania. Takie szkoły nazywane są **SZKOŁAMI SUKCESU**. Położenie w lewej górnej ćwiartce oznacza, że szkoła mimo, że osiąga wyniki matury poniżej średniej, to jest jednak dosyć „skuteczna” w nauczaniu. Takie szkoły nazywają się **SZKOŁAMI WSPIERAJĄCYMI**. Prawa dolna ćwiartka układu współrzędnych oznacza, że szkoła osiąga dobre wyniki matur, ale nie wykorzystuje potencjału uczniów. Są to tzw. **SZKOŁY NIEWYKORZYSTANYCH MOŻLIWOŚCI**. Najsłabszy jest obszar lewej dolnej ćwiartki układu. Są tu szkoły, które osiągają wyniki matur poniżej średnich, a w dodatku „tracą potencjał uczniów”. Te szkoły nazywane są **SZKOŁAMI WYMAGAJĄCYMI POMOCY**.

Jak widać na prezentowanych wykresach wśród szkół powiatowych zdecydowanie szkołami sukcesu w każdym z badanych obszarów są: **Technikum w Zespole Szkół Ponadgimnazjalnych im. Ignacego Wyssogoty Zakrzewskiego w Żelechowie** oraz **Katolickie Liceum Ogólnokształcące im. K.C.Nowida w Garwolinie**. Obie te placówki od wielu lat mają we wszystkich badanych obszarach przedmiotowych - najwyższe w swoich typach szkół wskaźniki Edukacyjnej Wartości Dodanej.



■ II Liceum Ogólnokształcące w Garwolinie

(Kościuszki 53, 08-400 Garwolin)

■ I Liceum Ogólnokształcące im. Marszałka Józefa Piłsudskiego w Garwolinie

(Długa 35, 08-400 Garwolin)

■ Katolickie Liceum Ogólnokształcące im. C. K. Norwida

(Staszica 11, 08-400 Garwolin)

■ Liceum Ogólnokształcące im. Joachima Lelewela w Zespole Szkół nr 1 w Zelechowie

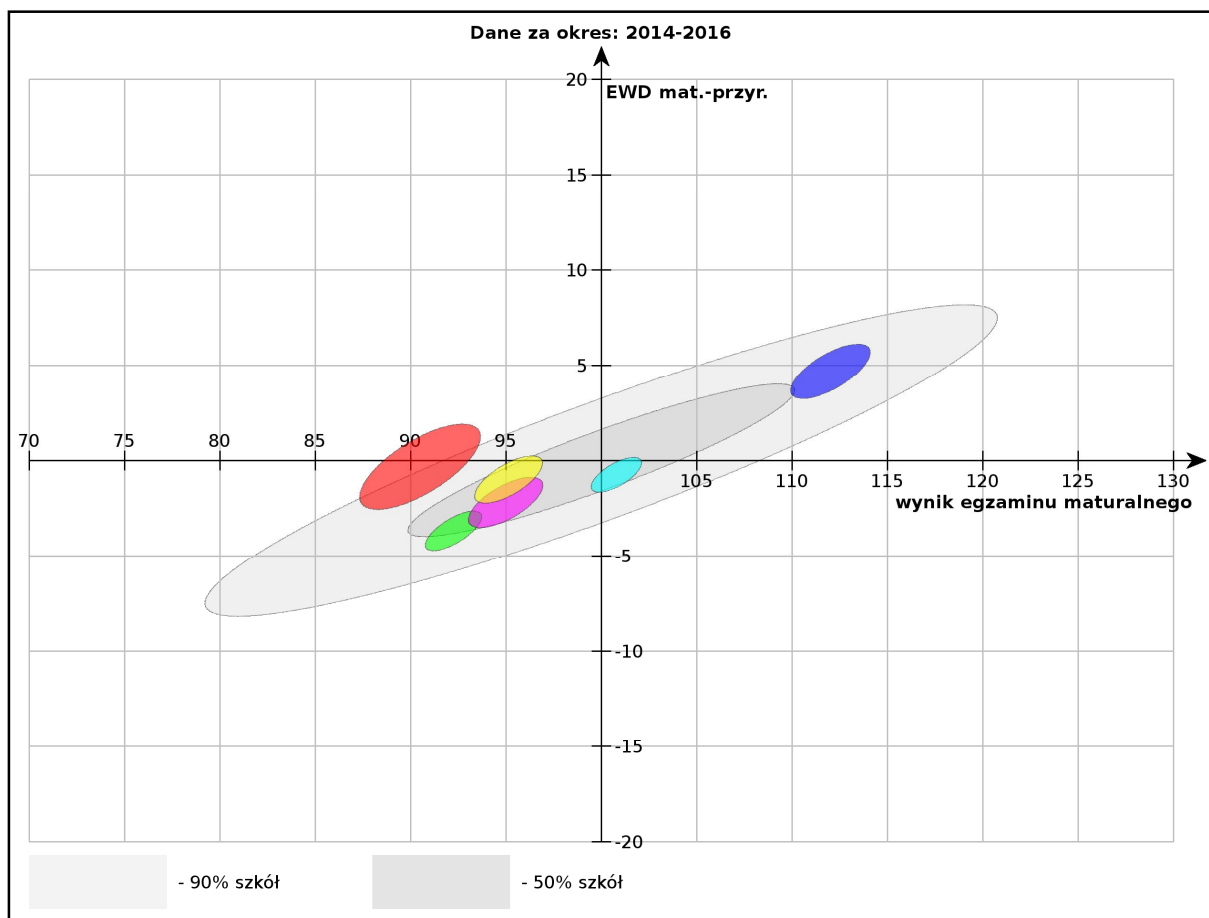
(Szkolna 3, 08-430 Zelechów)

■ Liceum Ogólnokształcące w Zespole Szkół nr 1 im. Szarych Szeregów w Łaskarzewie

(Alejowa 23, 08-450 Łaskarzew)

■ Liceum Ogólnokształcące w Zespole Szkół Ponadgimnazjalnych im. Tadeusza Kościuszki w Sobolewie

(Kościuszki 19, 08-460 Sobolew)



■ II Liceum Ogólnokształcące w Garwolinie

(Kościuszki 53, 08-400 Garwolin)

■ I Liceum Ogólnokształcące im. Marszałka Józefa Piłsudskiego w Garwolinie

(Długa 35, 08-400 Garwolin)

■ Katolickie Liceum Ogólnokształcące im. C. K. Norwida

(Staszica 11, 08-400 Garwolin)

■ Liceum Ogólnokształcące im. Joachima Lelewela w Zespole Szkół nr 1 w Zelechowie

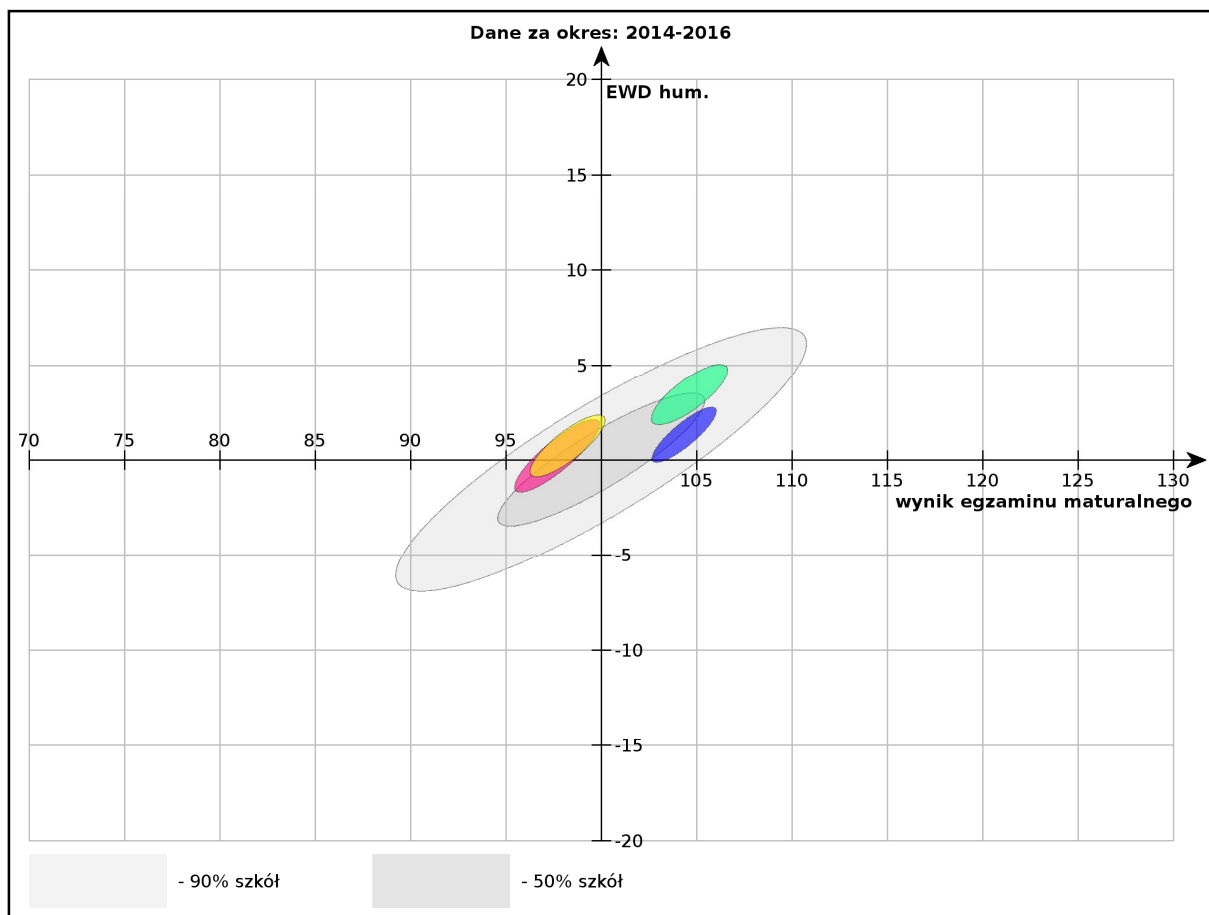
(Szkolna 3, 08-430 Zelechów)

■ Liceum Ogólnokształcące w Zespole Szkół nr 1 im. Szarych Szeregów w Łaskarzewie

(Alejowa 23, 08-450 Łaskarzew)

■ Liceum Ogólnokształcące w Zespole Szkół Ponadgimnazjalnych im. Tadeusza Kościuszki w Sobolewie

(Kościuszki 19, 08-460 Sobolew)



■ Technikum nr 1 w Garwolinie

(Kościuszki 53, 08-400 Garwolin)

■ Technikum nr 2 w Zespole Szkół Ponadgimnazjalnych nr 2 Centrum Kształcenia Praktycznego im. T. Kościuszki w Garwolinie

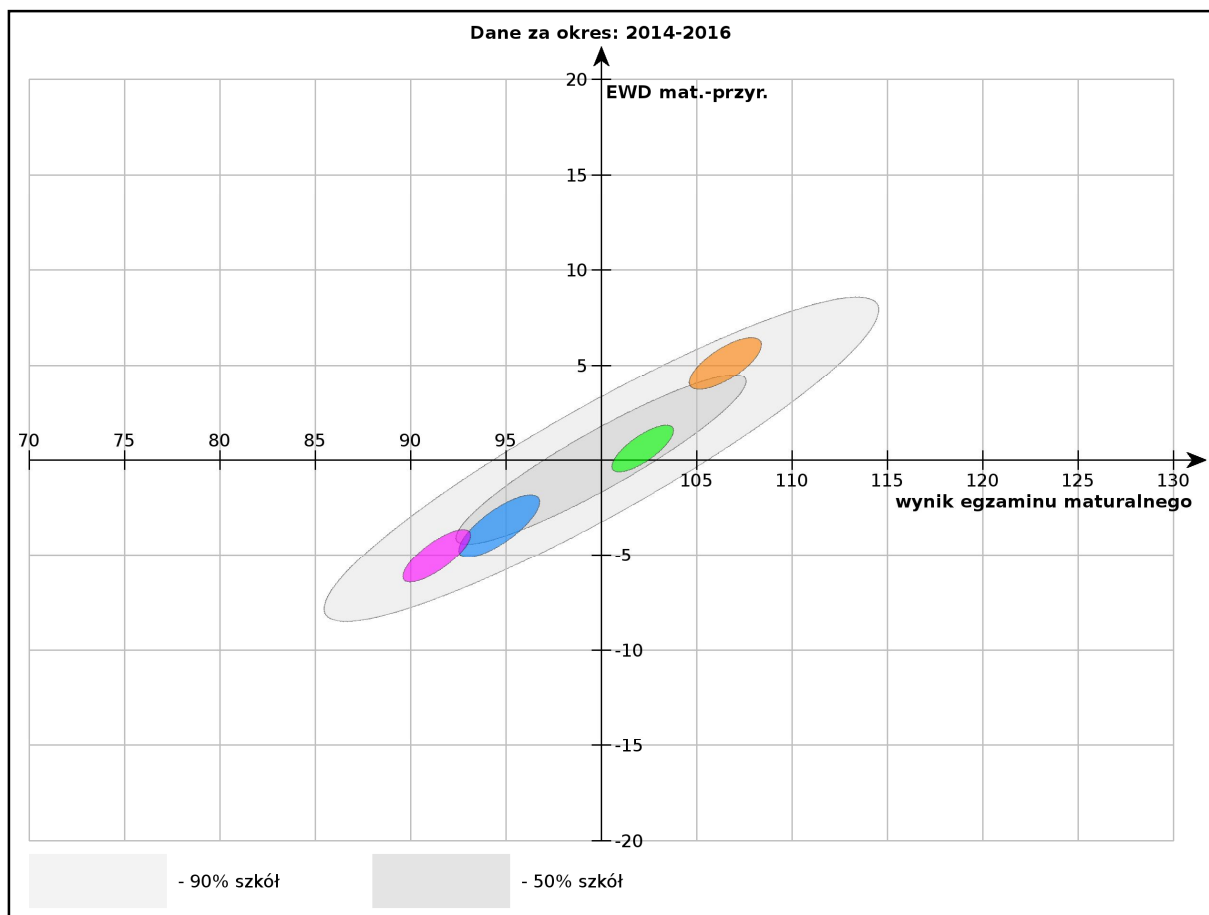
(II Armii Wojska Polskiego 20, 08-400 Garwolin)

■ Technikum w Zespole Szkół Centrum Kształcenia Praktycznego i Centrum Kształcenia Ustawicznego im. Stanisława Staszica w Miętym

(Główna 49, 08-400 Garwolin)

■ Technikum w Zespole Szkół Ponadgimnazjalnych im. Ignacego Wyszogoty Zakrzewskiego w Żelechowie

(Piłsudskiego 45, 08-430 Żelechów)



■ Technikum nr 1 w Garwolinie

(Kościuszki 53, 08-400 Garwolin)

■ Technikum nr 2 w Zespole Szkół Ponadgimnazjalnych nr 2 Centrum Kształcenia Praktycznego im. T. Kościuszki w Garwolinie

(II Armii Wojska Polskiego 20, 08-400 Garwolin)

■ Technikum w Zespole Szkół Centrum Kształcenia Praktycznego i Centrum Kształcenia Ustawicznego im. Stanisława Staszica w Miętym

(Główna 49, 08-400 Garwolin)

■ Technikum w Zespole Szkół Ponadgimnazjalnych im. Ignacego Wyszogoty Zakrzewskiego w Żelechowie

(Piłsudskiego 45, 08-430 Żelechów)

LICEA OGÓLNOKSZTAŁCĄCE EWD za lata 2014-2016 (2013-2015)

Przedmioty	Przedmioty humanistyczne		Język polski		Przedmioty matematyczno-przyrodnicze		Matematyka	
	Wynik matury	EWD	Wynik matury	EWD	Wynik matury	EWD	Wynik matury	EWD
KLO w Garwolinie	107,0 (109,4)	+1,3 (+ 3,7)	105,4 (108,4)	0,0 (+ 2,9)	114,1 (112,4)	+ 4,6 (+ 4,8)	111,3 (111,5)	+ 3,9 (+ 4,0)
I LO w Garwolinie	102,5 (103,5)	+ 0,5 (+ 1,1)	103,1 (104,2)	+ 1,1 (+ 1,9)	100,8 (100,9)	- 0,8 (- 1,4)	100,3 (100,7)	- 1,2 (- 1,7)
I LO w ZS w Żelechowie	100,3 (99,1)	+ 0,8 (- 0,5)	99,3 (98,2)	- 0,3 (- 1,4)	95,0 (94,0)	- 2,2 (- 2,8)	94,7 (93,7)	- 2,6 (- 3,1)
LO w ZSP w Sobolewie	95,9 (95,1)	- 1,5 (- 2,5)	96,5 (95,7)	- 1,0 (- 2,0)	95,2 (95,4)	- 1,0 (- 0,8)	94,5 (94,7)	- 1,7 (- 1,5)
II LO w ZSP nr 1 w Garwolinie	97,5 (96,3)	- 0,4 (- 1,6)	96,5 (95,4)	- 1,6 (- 2,7)	92,3 (90,3)	- 3,7 (- 5,5)	92,7 (90,8)	- 3,3 (- 5,1)
LO w ZS nr 1 w Łaskarzewie	86,0 (87,3)	- 6,0 (- 4,7)	85,7 (87,2)	- 6,3 (- 4,8)	90,5 (90,2)	- 0,4 (- 0,7)	89,8 (89,4)	- 1,4 (- 1,6)
Średnia LO powiatu	99,7 (100,1)	- 0,2 (- 0,2)	99,4 (99,9)	- 0,5 (- 0,4)	97,9 (97,6)	- 1,0 (- 1,7)	97,6 (97,3)	- 1,4 (- 2,0)
Średnia LO województwa	101,2 (100,7)	+ 0,5 (0,0)	100,9 (100,4)	+ 0,3 (- 0,2)	101,3 (101,3)	+ 0,6 (+ 0,6)	101,4 (101,4)	+ 0,7 (+ 0,7)
Średnia LO kraju	100,0	0,0	100,0	0,0	100,0	0,0	100,0	0,0

TECHNIKA EWD za lata 2014-2016 (2013-2015)

Przedmioty	Przedmioty humanistyczne		Język polski		Przedmioty matematyczno-przyrodnicze		Matematyka	
	Wynik matury	EWD	Wynik matury	EWD	Wynik matury	EWD	Wynik matury	EWD
Technikum w ZSP w Żelechowie	104,6 (105,4)	+ 3,4 (+ 3,7)	104,3 (105,1)	+ 3,1 (+ 3,5)	106,5 (106,4)	+ 5,1 (+ 4,4)	106,2 (106,3)	+ 4,8 (+ 4,3)
Technikum w ZSP nr 1 w Garwolinie	104,4 (106,2)	+ 1,3 (+ 2,8)	104,3 (105,7)	+ 1,2 (+ 2,3)	102,2 (102,6)	+ 0,6 (+ 0,4)	101,5 (102,1)	- 0,1 (- 0,1)
Technikum w ZSP nr 2 w Garwolinie	97,7 (97,8)	+ 0,2 (+ 0,1)	98,0 (97,8)	+ 0,5 (+ 0,2)	94,7 (93,9)	- 3,5 (- 4,1)	94,9 (93,9)	- 3,3 (- 4,1)
Technikum w ZS CKU i CKP w Miętmem	98,2 (98,0)	+ 0,7 (- 0,1)	98,6 (98,0)	+ 1,0 (- 0,2)	91,4 (93,1)	- 5,1 (- 3,3)	91,4 (93,0)	- 5,2 (- 3,5)
Średnia Technika powiatu	101,7 (102,0)	+ 1,5 (+ 1,6)	101,7 (101,8)	+ 1,5 (+ 1,4)	99,3 (98,9)	- 0,4 (- 0,7)	99,0 (98,7)	- 0,7 (- 0,9)
Średnia Technika województwa	100,2 (99,7)	+ 0,7 (- 0,2)	100,3 (99,7)	+ 0,8 (- 0,1)	99,5 (99,3)	+ 0,2 (0,0)	99,6 (99,3)	+ 0,3 (0,0)
Średnia Technika kraju	100,0	0,0	100,0	0,0	100,0	0,0	100,0	0,0

LICEA OGÓLNOKSZTAŁCĄCE EWD za lata 2014-2016				
SZKOŁA	OBSZARY PRZEDMIOTÓW			
	Przedmioty humanistyczne	Język polski	Przedmioty matematyczno-przyrodnicze	Matematyka
KLO w Garwolinie	SUKCESU	SUKCESU	SUKCESU	SUKCESU
I LO w Garwolinie	SUKCESU	SUKCESU	NIEWYKORZYSTANYCH MOŻLIWOŚCI	NIEWYKORZYSTANYCH MOŻLIWOŚCI
I LO w ZS w Żelechowie	SUKCESU	WYMAGAJĄCA POMOCY	WYMAGAJĄCA POMOCY	WYMAGAJĄCA POMOCY
LO w ZSP w Sobolewie	WYMAGAJĄCA POMOCY	WYMAGAJĄCA POMOCY	WYMAGAJĄCA POMOCY	WYMAGAJĄCA POMOCY
II LO w ZSP nr 1 w Garwolinie	WYMAGAJĄCA POMOCY	WYMAGAJĄCA POMOCY	WYMAGAJĄCA POMOCY	WYMAGAJĄCA POMOCY
LO w ZS nr 1 w Łaskarzewie	WYMAGAJĄCA POMOCY	WYMAGAJĄCA POMOCY	WYMAGAJĄCA POMOCY	WYMAGAJĄCA POMOCY

TECHNIKA EWD za lata 2014-2016				
SZKOŁA	OBSZARY PRZEDMIOTÓW			
	Przedmioty humanistyczne	Język polski	Przedmioty matematyczno-przyrodnicze	Matematyka
Technikum w ZSP w Żelechowie	SUKCESU	SUKCESU	SUKCESU	SUKCESU
Technikum w ZSP nr 1 w Garwolinie	SUKCESU	SUKCESU	SUKCESU	NIEWYKORZYSTANYCH MOŻLIWOŚCI
Technikum w ZSP nr 2 w Garwolinie	WSPIERAJĄCA	WSPIERAJĄCA	WYMAGAJĄCA POMOCY	WYMAGAJĄCA POMOCY
Technikum w ZS CKU i CKP w Miętmem	WSPIERAJĄCA	WSPIERAJĄCA	WYMAGAJĄCA POMOCY	WYMAGAJĄCA POMOCY

