

„Edukacyjna Wartość Dodana za lata 2013-2015”

W dniu 23 grudnia 2015r. na stronie www.ewd.edu.pl ogłoszono najnowsze wskaźniki **Edukacyjnej Wartości Dodanej (EWD)**. Wielkość ta służy do oceny pracy szkół.

Wskaźniki EWD pozwalają ocenić efektywność nauczania w prowadzonych szkołach oraz porównać ze sobą szkoły ze względu na efektywność nauczania. Prezentowane wykresy (jak również wartości liczbowe) przedstawiają kolejno średnie wyniki egzaminów maturalnych oraz średnie wskaźniki EWD opracowane na podstawie wyników matury z ostatnich trzech lat. Każda szkoła przedstawiona jest jako kolorowa elipsa. Jej położenie w stosunku do osi poziomej oraz osi pionowej oznacza, jakie szkoła osiąga wyniki matury w stosunku do średniej krajowej oraz jak efektywnie szkoła pracuje.

Jak wypadają szkoły Powiatu Garwolińskiego można ocenić również na podstawie danych liczbowych zamieszczonych poniżej każdego wykresu.

Wskaźniki **Liceów Ogólnokształcących** (kolorem czerwonym zaznaczone wskaźniki poniżej średniej krajowej). Dla porównania w nawiasach wskaźniki ubiegłoroczne z lat 2012-2014).

Przedmioty humanistyczne (średnia dla liceów w kraju 100,0)

1. Katolickie LO Garwolin	109,4	(109,2)
2. LO „Długa” Garwolin	103,5	(104,6)
3. LO Żelechów	99,1	(97,5)
4. LO w ZSP1 Garwolin	96,3	(94,6)
5. LO Sobolew	95,1	(96,6)
6. LO w Łaskarzewie	87,3	(83,0)

Jezyk polski

1. Katolickie LO Garwolin	108,4	(108,2)
2. LO „Długa” Garwolin	104,2	(105,4)
3. LO Żelechów	98,2	(96,7)
4. LO Sobolew	95,7	(97,5)
5. LO w ZSP1 Garwolin	95,4	(93,2)
6. LO w Łaskarzewie	87,2	(84,2)

Przedmioty matematyczno-przyrodnicze

1. Katolickie LO Garwolin	112,4	(113,4)
2. LO „Długa” Garwolin	100,9	(102,5)
3. LO Sobolew	95,4	(96,0)
4. LO Żelechów	94,0	(94,4)
5. LO w ZSP1 Garwolin	90,3	(88,6)
6. LO w Łaskarzewie	90,2	(87,3)

Matematyka

1. Katolickie LO Garwolin	111,5	(112,5)
2. LO „Długa” Garwolin	100,7	(102,7)
3. LO Sobolew	94,7	(95,2)
4. LO Żelechów	93,7	(94,1)
5. LO w ZSP1 Garwolin	90,8	(88,8)
6. LO w Łaskarzewie	89,4	(87,2)

Biorąc pod uwagę wskaźniki Edukacyjnej Wartości Dodanej nasze licea osiągnęły wyniki:

Przedmioty humanistyczne (średnia dla liceów w kraju 0,0)

1.	Katolickie LO Garwolin	+ 3,7	(+ 3,4)
2.	LO „Długa” Garwolin	+ 1,1	(+ 1,4)
3.	LO Żelechów	- 0,5	(- 1,6)
4.	LO Sobolew	- 2,5	(- 0,8)
5.	LO w ZSP1 Garwolin	- 1,6	(- 3,1)
6.	LO w Łaskarzewie	- 4,7	(- 6,6)

Język polski

1.	Katolickie LO Garwolin	+ 2,9	(+ 2,6)
2.	LO „Długa” Garwolin	+ 1,9	(+ 2,3)
3.	LO Żelechów	- 1,4	(- 2,5)
4.	LO Sobolew	- 2,0	(- 0,1)
5.	LO w ZSP1 Garwolin	- 2,7	(- 4,6)
6.	LO w Łaskarzewie	- 4,8	(- 5,6)

Przedmioty matematyczno-przyrodnicze

1.	Katolickie LO Garwolin	+ 4,8	(+ 5,5)
2.	LO w Łaskarzewie	- 0,7	(- 1,5)
3.	LO Sobolew	- 0,8	(+ 0,3)
4.	LO „Długa” Garwolin	- 1,4	(- 1,1)
5.	LO Żelechów	- 2,8	(- 2,2)
6.	LO w ZSP1 Garwolin	- 5,5	(- 6,3)

Matematyka

1.	Katolickie LO Garwolin	+ 4,0	(+ 4,7)
2.	LO Sobolew	- 1,5	(- 0,6)
3.	LO w Łaskarzewie	- 1,6	(- 1,8)
4.	LO „Długa” Garwolin	- 1,7	(- 0,9)
5.	LO Żelechów	- 3,1	(- 2,5)
6.	LO w ZSP1 Garwolin	- 5,1	(- 6,1)

Wskaźniki **Techników** (kolorem czerwonym zaznaczone wskaźniki poniżej średniej krajowej).
Dla porównania w nawiasach wskaźniki ubiegłoroczne z lat 2012-2014).

Przedmioty humanistyczne (średnia dla techników w kraju 100,0)

1.	Technikum w ZSP1 Garwolin	106,2	(106,5)
2.	Technikum w ZSP Żelechów	105,4	(104,2)
3.	Technikum w ZSP2 Garwolin	97,8	(96,6)
4.	Technikum w ZSR Miętne	98,0	(96,4)

Język polski

1.	Technikum w ZSP1 Garwolin	105,7	(105,3)
2.	Technikum w ZSP Żelechów	105,1	(104,1)
3.	Technikum w ZSR Miętne	98,0	(96,4)
4.	Technikum w ZSP2 Garwolin	97,8	(96,7)

Przedmioty matematyczno-przyrodnicze

1.	Technikum w ZSP Żelechów	106,4	(105,1)
2.	Technikum w ZSP1 Garwolin	102,6	(102,7)
3.	Technikum w ZSP2 Garwolin	93,9	(93,4)
4.	Technikum w ZSR Miętne	93,1	(93,5)

Matematyka

1.	Technikum w ZSP Żelechów	106,3	(104,9)
2.	Technikum w ZSP1 Garwolin	102,1	(102,6)
3.	Technikum w ZSP2 Garwolin	93,9	(93,5)
4.	Technikum w ZSR Miętne	93,0	(93,5)

Biorąc pod uwagę wskaźniki Edukacyjnej Wartości Dodanej nasze technika osiągnęły wyniki:

Przedmioty humanistyczne (średnia dla techników w kraju 0,0)

1. Technikum w ZSP Żelechów + 3,7 (+ 3,9)
2. Technikum w ZSP1 Garwolin + 2,8 (+ 2,5)
3. Technikum w ZSP2 Garwolin + 0,1 (- 0,8)
4. Technikum w ZSR Miętne - 0,1 (- 1,9)

Język polski

1. Technikum w ZSP Żelechów + 3,5 (+ 3,8)
2. Technikum w ZSP1 Garwolin + 2,3 (+ 1,4)
3. Technikum w ZSP2 Garwolin + 0,2 (- 0,7)
4. Technikum w ZSR Miętne - 0,2 (- 2,0)

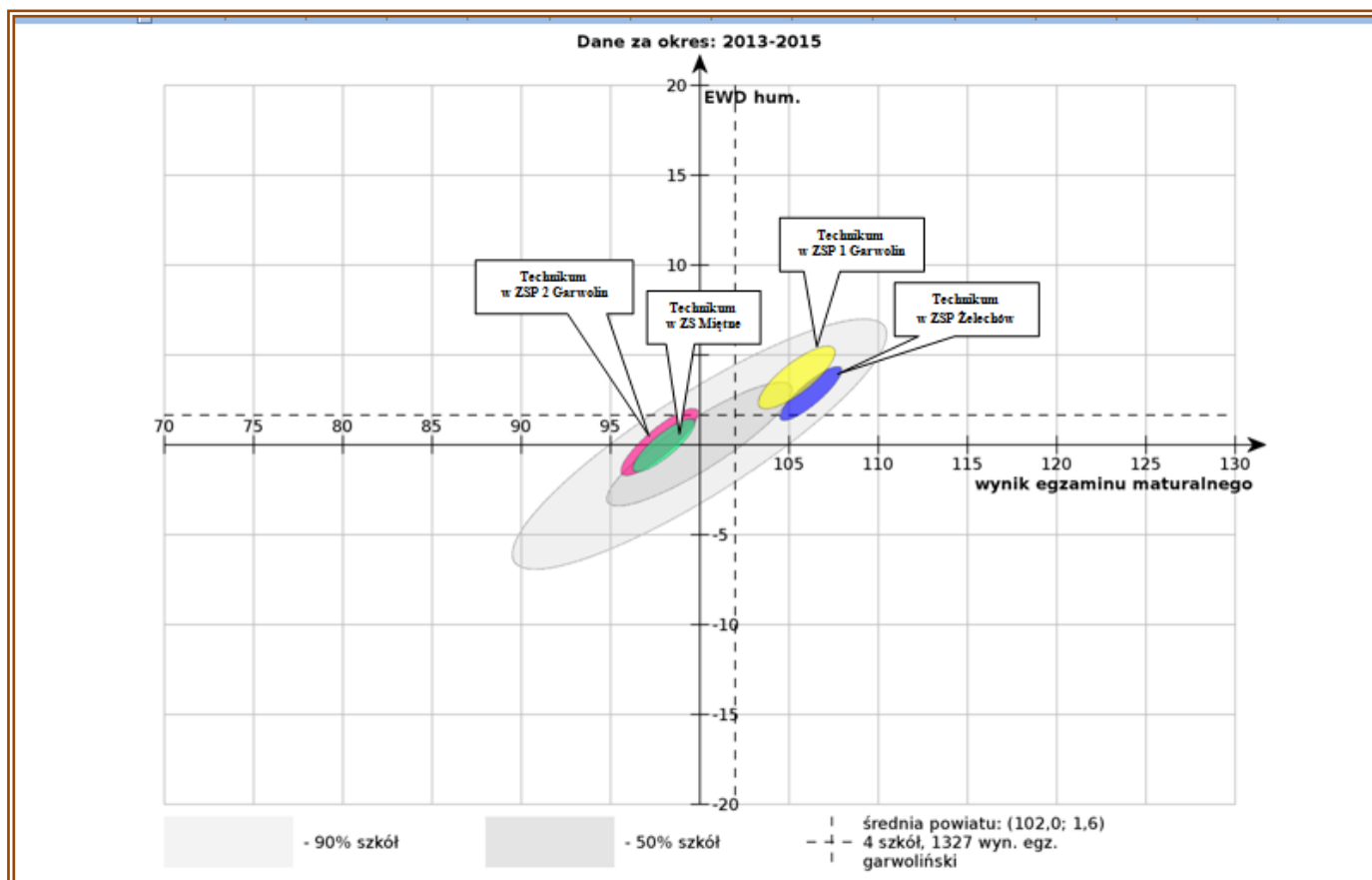
Przedmioty matematyczno-przyrodnicze

1. Technikum w ZSP Żelechów + 4,4 (+ 4,3)
2. Technikum w ZSP1 Garwolin + 0,4 (- 0,5)
3. Technikum w ZSR Miętne - 3,3 (- 3,0)
4. Technikum w ZSP2 Garwolin - 4,1 (- 3,8)

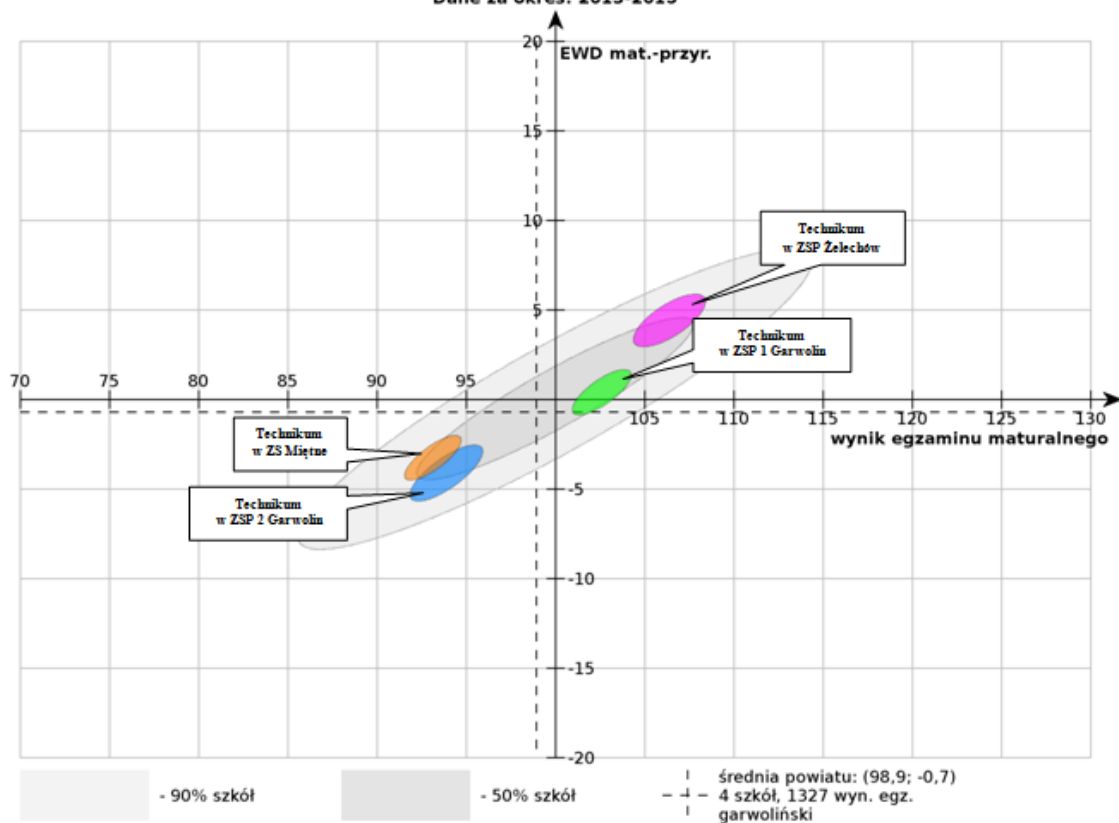
Matematyka

1. Technikum w ZSP Żelechów +4,3 (+ 4,1)
2. Technikum w ZSP1 Garwolin - 0,1 (- 0,6)
3. Technikum w ZSR Miętne - 3,5 (- 3,1)
4. Technikum w ZSP2 Garwolin - 4,1 (- 3,6)

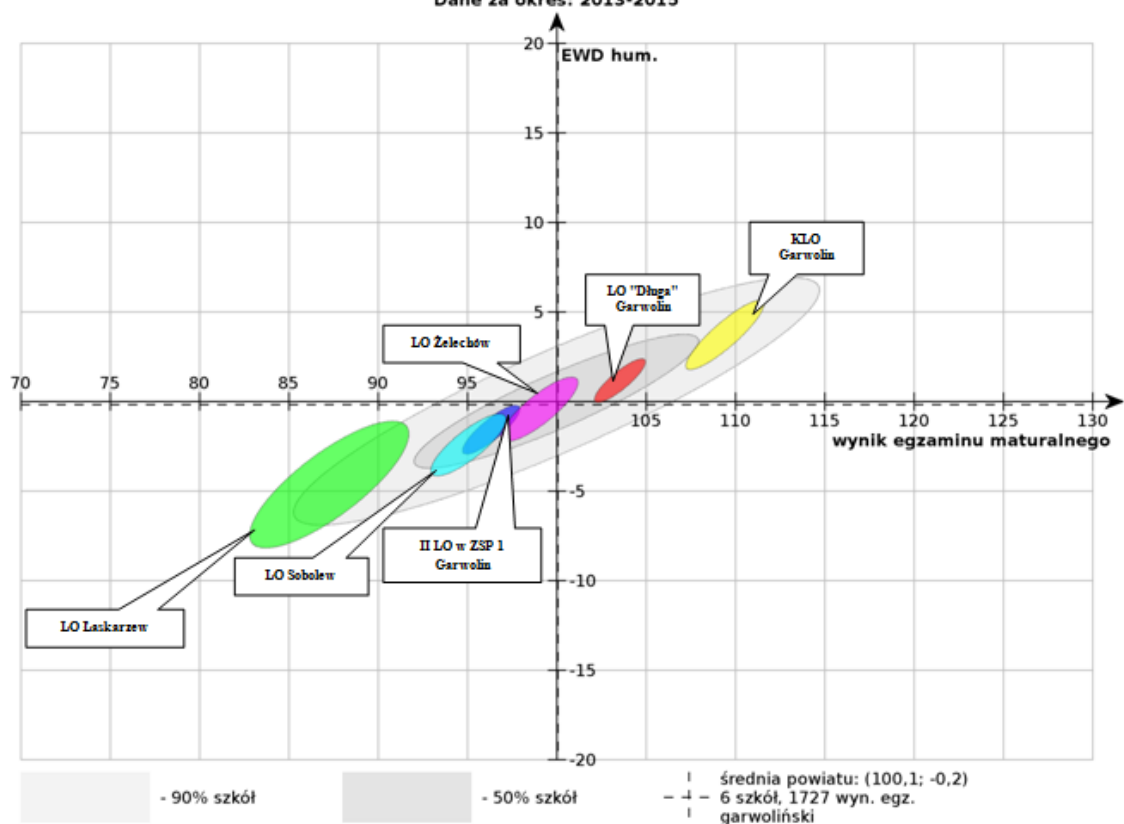
Poniżej prezentujemy wykresy dla Liceów i Techników z Powiatu Garwolińskiego.



Dane za okres: 2013-2015



Dane za okres: 2013-2015



Dane za okres: 2013-2015

